

精致系列弱电干接点开关

使用说明书

惠州品格电气科技有限公司

一.产品简介

本系列弱电干接点开关主要是用于与RCU主机一起，对灯光、窗帘等设备进行控制，产品的电气性能稳定可靠、操作方便，外形美观、设计精巧，可适合86底盒直接安装；适用于酒店、宾馆、家居等场所。

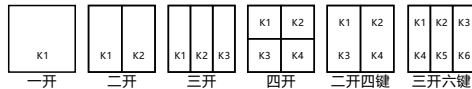
二.产品特点：

- 1.采用DC12V/DC24V可任选电源供电，产品兼容性强；
- 2.背光为橙黄光显示，开关工作指示为白光，直观清晰；

三.技术参数：

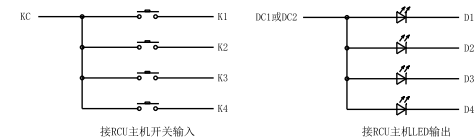
- 1.供电电源：DC12V/DC24V任选
- 2.工作环境温度：0℃~+40℃
- 3.工作湿度：≤90%
- 4.开关面板尺寸：88×86mm

四.按键功能定义：



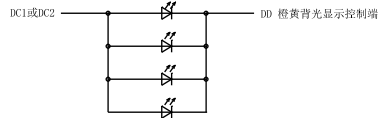
五.产品接线说明：以二开四键产品为例

1.二开四键产品接线示意图



KC:开关公共端,接电源负极GND或电源+12V或+24V
K1-K4:接RCU主机开关输入端

DC1:接电源+24V
DC2:接电源+12V
D1-D4:接RCU主机LED输出端



DC1:接电源+24V
DC2:接电源+12V
DD:为背光显示控制端,接电源负极GND

六.注意事项：

- 1.请严格参照产品接线说明接线，接线错误会导致产品功能不正常；
- 2.请专业电工施工。